

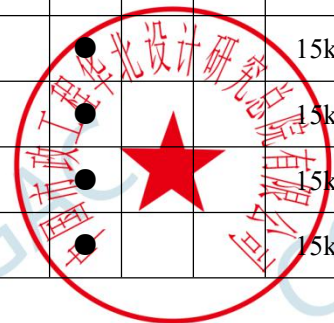


燃气器具产品认证证书—附件

证书编号：CGAC2020B1020006

签发日期：2020年03月11日 有效期至：2023年03月10日

序号	规格型号		电磁阀线圈数		热电偶头部是否带有反偶丝		适用环境温度范围(°C)	热电偶长度(mm)	最大开阀电流(mA)	最小闭阀电流(mA)	副线圈最大开阀电流(mA)	副线圈最小闭阀电流(mA)	连接方式			闭合回路结构			最大进口压力(Pa)	热电偶内阻(mΩ)
	电磁阀	热电偶	单线圈	双线圈	是	否							法兰	螺纹	压缩	导线	金属套管	其他		
1	20900-290	CH11303225C400		●	●		-10~85	400	110	20	30	3	●			●			15k	30
2	20900-290	CH11303225C500		●	●		-10~85	500	110	20	30	3	●			●			15k	33
3	20900-283	CH11300774C350		●	●		-10~85	350	110	20	30	3	●			●			15k	22.8
4	20900-283	CH11300774C400		●	●		-10~85	400	110	20	30	3	●			●			15k	23.8
5	20900-283	CH11301739C300		●	●		-10~85	300	110	20	30	3	●			●			15k	22
6	20900-283	CH11301739C350		●	●		-10~85	350	110	20	30	3	●			●			15k	23
7	20900-283	CH11301739C400		●	●		-10~85	400	110	20	30	3	●			●			15k	24
8	20900-283	CH11301739C450		●	●		-10~85	450	110	20	30	3	●			●			15k	25
9	20900-283	CH11301739C550		●	●		-10~85	550	110	20	30	3	●			●			15k	26.5
10	20900-283	CH11301824C350		●	●		-10~85	350	110	20	30	3	●			●			15k	25.5
11	20900-283	CH11302198C400		●	●		-10~85	400	110	20	30	3	●			●			15k	29.5



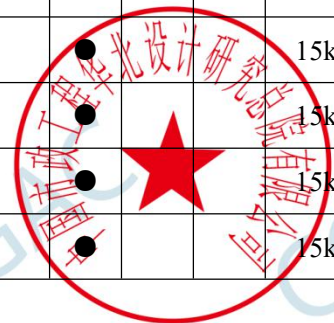


燃气器具产品认证证书—附件

证书编号：CGAC2020B1020006

签发日期：2020年03月11日 有效期至：2023年03月10日

序号	规格型号		电磁阀线圈数		热电偶头部是否带有反偶丝		适用环境温度范围(°C)	热电偶长度(mm)	最大开阀电流(mA)	最小闭阀电流(mA)	副线圈最大开阀电流(mA)	副线圈最小闭阀电流(mA)	连接方式			闭合回路结构			最大进口压力(Pa)	热电偶内阻(mΩ)
	电磁阀	热电偶	单线圈	双线圈	是	否							法兰	螺纹	压缩	导线	金属套管	其他		
12	20900-283	CH11302403C400		●	●		-10~85	400	110	20	30	3	●			●			15k	29.5
13	20900-283	CH11302482C350		●	●		-10~85	350	110	20	30	3	●			●			15k	22.5
14	20900-283	CH11302520C400		●	●		-10~85	400	110	20	30	3	●			●			15k	24.5
15	20900-283	CH11302544C250		●	●		-10~85	250	110	20	30	3	●			●			15k	21
16	20900-283	CH11302544C450		●	●		-10~85	450	110	20	30	3	●			●			15k	25
17	20900-283	CH11302553C360		●	●		-10~85	360	110	20	30	3	●			●			15k	28
18	20900-283	CH11302579C410		●	●		-10~85	410	110	20	30	3	●			●			15k	29.5
19	20900-283	CH11302660C285		●	●		-10~85	285	110	20	30	3	●			●			15k	25.5
20	20900-283	CH11302660C400		●	●		-10~85	400	110	20	30	3	●			●			15k	29
21	20900-283	CH11302666C400		●	●		-10~85	400	110	20	30	3	●			●			15k	24
22	20900-283	CH11302672C350		●	●		-10~85	350	110	20	30	3	●			●			15k	26



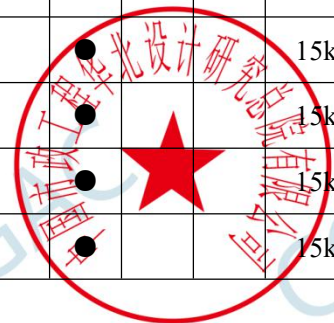


燃气器具产品认证证书—附件

证书编号：CGAC2020B1020006

签发日期：2020年03月11日 有效期至：2023年03月10日

序号	规格型号		电磁阀线圈数		热电偶头部是否带有反偶丝		适用环境温度范围(°C)	热电偶长度(mm)	最大开阀电流(mA)	最小闭阀电流(mA)	副线圈最大开阀电流(mA)	副线圈最小闭阀电流(mA)	连接方式			闭合回路结构			最大进口压力(Pa)	热电偶内阻(mΩ)
	电磁阀	热电偶	单线圈	双线圈	是	否							法兰	螺纹	压缩	导线	金属套管	其他		
23	20900-283	CH11302751C400		●	●		-10~85	400	110	20	30	3	●			●			15k	27.5
24	20900-283	CH11302757380		●	●		-10~85	380	110	20	30	3	●			●			15k	19
25	20900-283	CH11302795C350		●	●		-10~85	350	110	20	30	3	●			●			15k	26
26	20900-283	CH11302823C350		●	●		-10~85	350	110	20	30	3	●			●			15k	23.2
27	20900-283	CH11302823C450		●	●		-10~85	450	110	20	30	3	●			●			15k	24.5
28	20900-283	CH11302833C450		●	●		-10~85	450	110	20	30	3	●			●			15k	31
29	20900-283	CH11302834C400		●	●		-10~85	400	110	20	30	3	●			●			15k	29.5
30	20900-283	CH11302838C400		●	●		-10~85	400	110	20	30	3	●			●			15k	30
31	20900-283	CH11302840C350		●	●		-10~85	350	110	20	30	3	●			●			15k	28
32	20900-283	CH11302840C360		●	●		-10~85	360	110	20	30	3	●			●			15k	28
33	20900-283	CH11302843C400		●	●		-10~85	400	110	20	30	3	●			●			15k	29



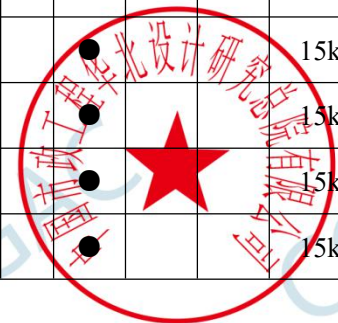


燃气器具产品认证证书—附件

证书编号：CGAC2020B1020006

签发日期：2020年03月11日 有效期至：2023年03月10日

序号	规格型号		电磁阀线圈数		热电偶头部是否带有反偶丝		适用环境温度范围(°C)	热电偶长度(mm)	最大开阀电流(mA)	最小闭阀电流(mA)	副线圈最大开阀电流(mA)	副线圈最小闭阀电流(mA)	连接方式			闭合回路结构			最大进口压力(Pa)	热电偶内阻(mΩ)
	电磁阀	热电偶	单线圈	双线圈	是	否							法兰	螺纹	压缩	导线	金属套管	其他		
34	20900-283	CH11302864C350		●	●		-10~85	350	110	20	30	3	●			●			15k	28.5
35	20900-283	CH11302888C400		●	●		-10~85	400	110	20	30	3	●			●			15k	32
36	20900-283	CH11302906C350		●	●		-10~85	350	110	20	30	3	●			●			15k	26.5
37	20900-283	CH11302986465		●	●		-10~85	465	110	20	30	3	●			●			15k	20.5
38	20900-283	CH11303146C400		●	●		-10~85	400	110	20	30	3	●			●			15k	31.7
39	20900-283	CH11303146C500		●	●		-10~85	500	110	20	30	3	●			●			15k	34.5
40	20900-283	CH11303150C310		●	●		-10~85	310	110	20	30	3	●			●			15k	26
41	20900-283	CH11303150C470		●	●		-10~85	470	110	20	30	3	●			●			15k	31.5
42	20900-283	CH11303161C470		●	●		-10~85	470	110	20	30	3	●			●			15k	32.5
43	20900-283	CH11303174C350		●	●		-10~85	350	110	20	30	3	●			●			15k	26
44	20900-283	CH11303189CK350		●	●		-10~85	350	110	20	30	3	●			●			15k	34.5



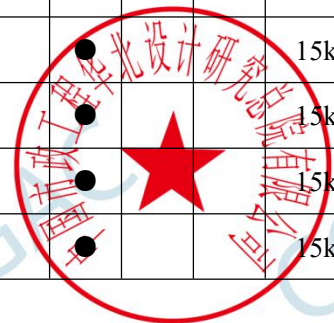


燃气器具产品认证证书—附件

证书编号：CGAC2020B1020006

签发日期：2020年03月11日 有效期至：2023年03月10日

序号	规格型号		电磁阀线圈数		热电偶头部是否带有反偶丝		适用环境温度范围(°C)	热电偶长度(mm)	最大开阀电流(mA)	最小闭阀电流(mA)	副线圈最大开阀电流(mA)	副线圈最小闭阀电流(mA)	连接方式			闭合回路结构			最大进口压力(Pa)	热电偶内阻(mΩ)
	电磁阀	热电偶	单线圈	双线圈	是	否							法兰	螺纹	压缩	导线	金属套管	其他		
45	20900-283	CH11303232C520		●	●		-10~85	520	110	20	30	3	●			●			15k	31.5
46	20900-283	CH11303246C400		●	●		-10~85	400	110	20	30	3	●			●			15k	28
47	20900-283	CH11303246C500		●	●		-10~85	500	110	20	30	3	●			●			15k	31
48	20900-283	CH11303253C320		●	●		-10~85	320	110	20	30	3	●			●			15k	30.5
49	20900-283	CH11303253C340		●	●		-10~85	340	110	20	30	3	●			●			15k	30.5
50	20900-283	CH11303266C320		●	●		-10~85	320	110	20	30	3	●			●			15k	31.5
51	20900-283	CH11303266C340		●	●		-10~85	340	110	20	30	3	●			●			15k	31
52	20900-283	CH11303270C300		●	●		-10~85	300	110	20	30	3	●			●			15k	22
53	20900-283	CH11303270C400		●	●		-10~85	400	110	20	30	3	●			●			15k	24
54	20900-283	CH11303270C500		●	●		-10~85	500	110	20	30	3	●			●			15k	26
55	20900-283	CH11303271C450		●	●		-10~85	450	110	20	30	3	●			●			15k	26.5



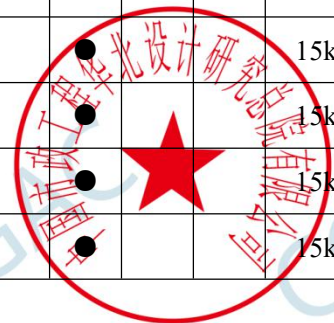


燃气器具产品认证证书—附件

证书编号：CGAC2020B1020006

签发日期：2020年03月11日 有效期至：2023年03月10日

序号	规格型号		电磁阀线圈数		热电偶头部是否带有反偶丝		适用环境温度范围(°C)	热电偶长度(mm)	最大开阀电流(mA)	最小闭阀电流(mA)	副线圈最大开阀电流(mA)	副线圈最小闭阀电流(mA)	连接方式			闭合回路结构			最大进口压力(Pa)	热电偶内阻(mΩ)
	电磁阀	热电偶	单线圈	双线圈	是	否							法兰	螺纹	压缩	导线	金属套管	其他		
56	20900-283	CH11303277C520		●	●		-10~85	520	110	20	30	3	●			●			15k	32.5
57	20900-283	CH11303288C400		●	●		-10~85	400	110	20	30	3	●			●			15k	26
58	20900-283	CH11303291C350		●	●		-10~85	350	110	20	30	3	●			●			15k	29
59	20900-283	CH11303292C350		●	●		-10~85	350	110	20	30	3	●			●			15k	27
60	20900-283	CH11303292C400		●	●		-10~85	400	110	20	30	3	●			●			15k	29
61	20900-283	CH11303293C300		●	●		-10~85	300	110	20	30	3	●			●			15k	24.5
62	20900-283	CH11303297C400		●	●		-10~85	400	110	20	30	3	●			●			15k	27.5
63	20900-283	CH11303297C500		●	●		-10~85	500	110	20	30	3	●			●			15k	30.7
64	20900-283	CH11303354C350		●	●		-10~85	350	110	20	30	3	●			●			15k	27.5
65	20900-283	CH11303354C400		●	●		-10~85	400	110	20	30	3	●			●			15k	29.5
66	20900-283	CH11303358C360		●	●		-10~85	360	110	20	30	3	●			●			15k	28



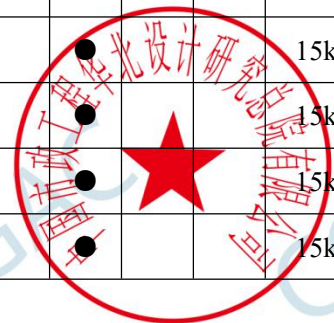


燃气器具产品认证证书—附件

证书编号：CGAC2020B1020006

签发日期：2020年03月11日 有效期至：2023年03月10日

序号	规格型号		电磁阀线圈数		热电偶头部是否带有反偶丝		适用环境温度范围(°C)	热电偶长度(mm)	最大开阀电流(mA)	最小闭阀电流(mA)	副线圈最大开阀电流(mA)	副线圈最小闭阀电流(mA)	连接方式			闭合回路结构			最大进口压力(Pa)	热电偶内阻(mΩ)
	电磁阀	热电偶	单线圈	双线圈	是	否							法兰	螺纹	压缩	导线	金属套管	其他		
67	20900-283	CH11303374C410		●	●		-10~85	410	110	20	30	3	●			●			15k	28
68	20900-283	CH11303387C400		●	●		-10~85	400	110	20	30	3	●			●			15k	30.5
69	20900-283	CH11303389C360		●	●		-10~85	360	110	20	30	3	●			●			15k	30.5
70	20900-283	CH11303390C360		●	●		-10~85	360	110	20	30	3	●			●			15k	30.5
71	20900-283	CH11303393C400		●	●		-10~85	400	110	20	30	3	●			●			15k	31
72	20900-283	CH11303417C420		●	●		-10~85	420	110	20	30	3	●			●			15k	30.5
73	20900-283	CH11303432C360		●	●		-10~85	360	110	20	30	3	●			●			15k	36.5
74	20900-283	CH11303452C400		●	●		-10~85	400	110	20	30	3	●			●			15k	28.5
75	20900-283	CH11303462C450		●	●		-10~85	450	110	20	30	3	●			●			15k	32
76	20900-283	CH11303464C470		●	●		-10~85	470	110	20	30	3	●			●			15k	29.5
77	20900-283	CH11303469C400		●	●		-10~85	400	110	20	30	3	●			●			15k	25



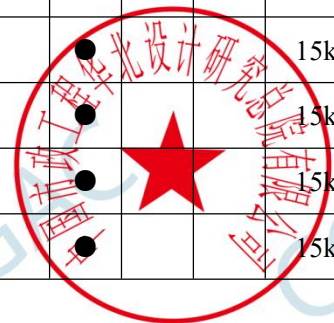


燃气器具产品认证证书—附件

证书编号：CGAC2020B1020006

签发日期：2020年03月11日 有效期至：2023年03月10日

序号	规格型号		电磁阀线圈数		热电偶头部是否带有反偶丝		适用环境温度范围(°C)	热电偶长度(mm)	最大开阀电流(mA)	最小闭阀电流(mA)	副线圈最大开阀电流(mA)	副线圈最小闭阀电流(mA)	连接方式			闭合回路结构			最大进口压力(Pa)	热电偶内阻(mΩ)
	电磁阀	热电偶	单线圈	双线圈	是	否							法兰	螺纹	压缩	导线	金属套管	其他		
78	20900-283	CH11303492C470		●	●		-10~85	470	110	20	30	3	●			●			15k	30
79	20900-283	CH11303497C410		●	●		-10~85	410	110	20	30	3	●			●			15k	29.5
80	20900-283	CH11303505C320		●	●		-10~85	320	110	20	30	3	●			●			15k	30.5
81	20900-283	CH11303505C340		●	●		-10~85	340	110	20	30	3	●			●			15k	30.8
82	20900-283	CH11303543C300		●	●		-10~85	300	110	20	30	3	●			●			15k	26
83	20900-283	CH11303543C470		●	●		-10~85	470	110	20	30	3	●			●			15k	31.5
84	20900-283	CH11303550C500		●	●		-10~85	500	110	20	30	3	●			●			15k	32
85	20900-283	CH11303553C470		●	●		-10~85	470	110	20	30	3	●			●			15k	31.5
86	20900-283	CH11303554C470		●	●		-10~85	470	110	20	30	3	●			●			15k	31.5
87	20900-283	CH11303561C420		●	●		-10~85	420	110	20	30	3	●			●			15k	33
88	20900-283	CH11303592465		●	●		-10~85	465	110	20	30	3	●			●			15k	23.5



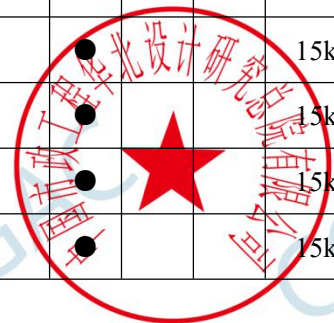


燃气器具产品认证证书—附件

证书编号：CGAC2020B1020006

签发日期：2020年03月11日 有效期至：2023年03月10日

序号	规格型号		电磁阀线圈数		热电偶头部是否带有反偶丝		适用环境温度范围(°C)	热电偶长度(mm)	最大开阀电流(mA)	最小闭阀电流(mA)	副线圈最大开阀电流(mA)	副线圈最小闭阀电流(mA)	连接方式			闭合回路结构			最大进口压力(Pa)	热电偶内阻(mΩ)
	电磁阀	热电偶	单线圈	双线圈	是	否							法兰	螺纹	压缩	导线	金属套管	其他		
89	20900-283	CH11303599C350		●	●		-10~85	350	110	20	30	3	●			●			15k	28.5
90	20900-283	CH11303604C350		●	●		-10~85	350	110	20	30	3	●			●			15k	26
91	20900-283	CH11303621C400		●	●		-10~85	400	110	20	30	3	●			●			15k	29
92	20900-283	CH11303626C550		●	●		-10~85	550	110	20	30	3	●			●			15k	33
93	20900-283	CH11303628C450		●	●		-10~85	450	110	20	30	3	●			●			15k	30.8
94	20900-283	CH11303629C400		●	●		-10~85	400	110	20	30	3	●			●			15k	27.5
95	20900-283	CH11303676C320		●	●		-10~85	320	110	20	30	3	●			●			15k	25
96	20900-283	CH11303693C300		●	●		-10~85	300	110	20	30	3	●			●			15k	22.5
97	20900-283	CH11303694C350		●	●		-10~85	350	110	20	30	3	●			●			15k	28
98	20900-283	CH11303715C400		●	●		-10~85	400	110	20	30	3	●			●			15k	27
99	20900-295	CH11301739C300		●	●		-10~85	300	80	20	15	3	●			●			15k	22



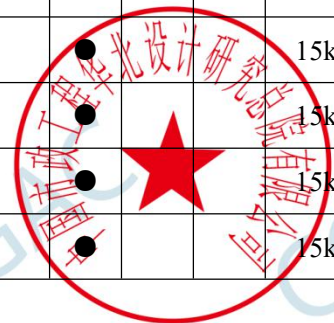


燃气器具产品认证证书—附件

证书编号：CGAC2020B1020006

签发日期：2020年03月11日 有效期至：2023年03月10日

序号	规格型号		电磁阀线圈数		热电偶头部是否带有反偶丝		适用环境温度范围(°C)	热电偶长度(mm)	最大开阀电流(mA)	最小闭阀电流(mA)	副线圈最大开阀电流(mA)	副线圈最小闭阀电流(mA)	连接方式			闭合回路结构			最大进口压力(Pa)	热电偶内阻(mΩ)
	电磁阀	热电偶	单线圈	双线圈	是	否							法兰	螺纹	压缩	导线	金属套管	其他		
100	20900-295	CH11301739C350		●	●		-10~85	350	80	20	15	3	●			●			15k	23
101	20900-295	CH11301739C400		●	●		-10~85	400	80	20	15	3	●			●			15k	24
102	20900-295	CH11301739C450		●	●		-10~85	450	80	20	15	3	●			●			15k	25
103	20900-295	CH11302544C250		●	●		-10~85	250	80	20	15	3	●			●			15k	21
104	20900-295	CH11302544C450		●	●		-10~85	450	80	20	15	3	●			●			15k	25
105	20900-295	CH11303270C300		●	●		-10~85	300	80	20	15	3	●			●			15k	22
106	20900-295	CH11303270C400		●	●		-10~85	400	80	20	15	3	●			●			15k	24
107	20900-295	CH11303270C500		●	●		-10~85	500	80	20	15	3	●			●			15k	26
108	20900-295	CH11303271C450		●	●		-10~85	450	80	20	15	3	●			●			15k	26.5
109	20900-295	CH11303693C300		●	●		-10~85	300	80	20	15	3	●			●			15k	22.5
110	20900-329	CH11303146C400		●	●		-10~85	400	110	20	30	3	●			●			15k	31.7



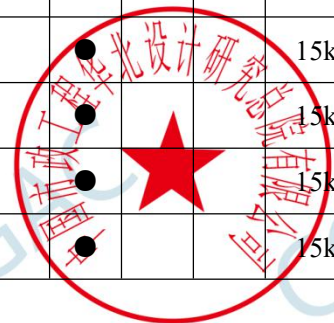


燃气器具产品认证证书—附件

证书编号：CGAC2020B1020006

签发日期：2020年03月11日 有效期至：2023年03月10日

序号	规格型号		电磁阀线圈数		热电偶头部是否带有反偶丝		适用环境温度范围(°C)	热电偶长度(mm)	最大开阀电流(mA)	最小闭阀电流(mA)	副线圈最大开阀电流(mA)	副线圈最小闭阀电流(mA)	连接方式			闭合回路结构			最大进口压力(Pa)	热电偶内阻(mΩ)
	电磁阀	热电偶	单线圈	双线圈	是	否							法兰	螺纹	压缩	导线	金属套管	其他		
111	20900-329	CH11303146C500		●	●		-10~85	500	110	20	30	3	●			●			15k	34.5
112	20900-329	CH11303246C400		●	●		-10~85	400	110	20	30	3	●			●			15k	28
113	20900-329	CH11303246C500		●	●		-10~85	500	110	20	30	3	●			●			15k	31
114	20900-329	CH11303297C400		●	●		-10~85	400	110	20	30	3	●			●			15k	27.5
115	20900-329	CH11303297C500		●	●		-10~85	500	110	20	30	3	●			●			15k	30.7
116	20900-329	CH11303225C400		●	●		-10~85	400	110	20	30	3	●			●			15k	30
117	20900-329	CH11303225C500		●	●		-10~85	500	110	20	30	3	●			●			15k	33
118	20900-329	CH11303605C400		●	●		-10~85	400	110	20	30	3	●			●			15k	28
119	20900-329	CH11303605C500		●	●		-10~85	500	110	20	30	3	●			●			15k	31
120	20900-290	CH11303146C400		●	●		-10~85	400	110	20	30	3	●			●			15k	31.7
121	20900-290	CH11303146C500		●	●		-10~85	500	110	20	30	3	●			●			15k	34.5





燃气器具产品认证证书—附件

证书编号：CGAC2020B1020006

签发日期：2020年03月11日 有效期至：2023年03月10日

序号	规格型号		电磁阀线圈数		热电偶头是否带有反偶丝		适用环境温度范围(°C)	热电偶长度(mm)	最大开阀电流(mA)	最小闭阀电流(mA)	副线圈最大开阀电流(mA)	副线圈最小闭阀电流(mA)	连接方式			闭合回路结构			最大进口压力(Pa)	热电偶内阻(mΩ)
	电磁阀	热电偶	单线圈	双线圈	是	否							法兰	螺纹	压缩	导线	金属套管	其他		
122	20900-290	CH11303246C400		●	●		-10~85	400	110	20	30	3	●			●			15k	28
123	20900-290	CH11303246C500		●	●		-10~85	500	110	20	30	3	●			●			15k	31
124	20900-290	CH11303297C400		●	●		-10~85	400	110	20	30	3	●			●			15k	27.5
125	20900-290	CH11303297C500		●	●		-10~85	500	110	20	30	3	●			●			15k	30.7
126	20900-283	CH11303225C400		●	●		-10~85	400	110	20	30	3	●			●			15k	30
127	20900-283	CH11303225C500		●	●		-10~85	500	110	20	30	3	●			●			15k	33
128	20900-290	CH11303605C400		●	●		-10~85	400	110	20	30	3	●			●			15k	28
129	20900-290	CH11303605C500		●	●		-10~85	500	110	20	30	3	●			●			15k	31

注1：●为适用；注2：上表中各个规格型号产品的技术参数均为委托方声明（除非特别说明）。

以下空白

